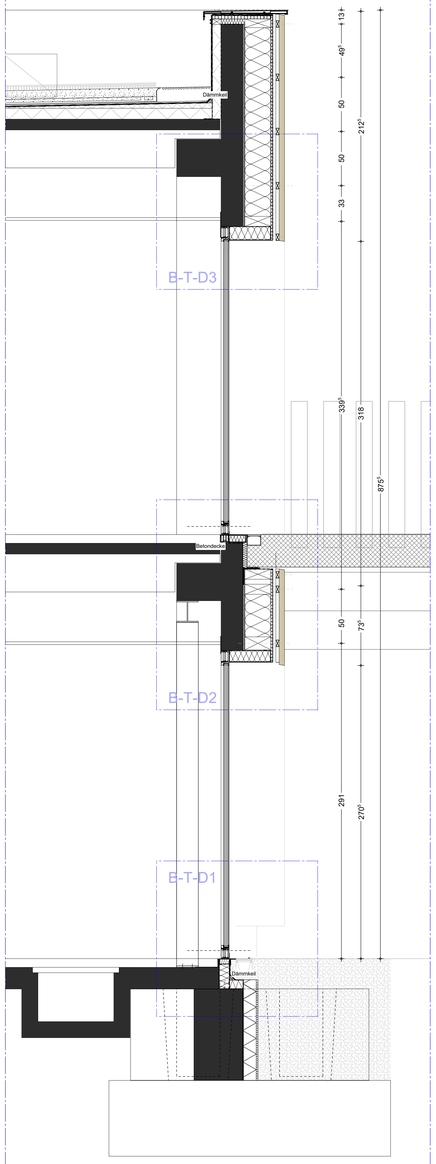

Schnitt AA Ausgang Treppe PRF

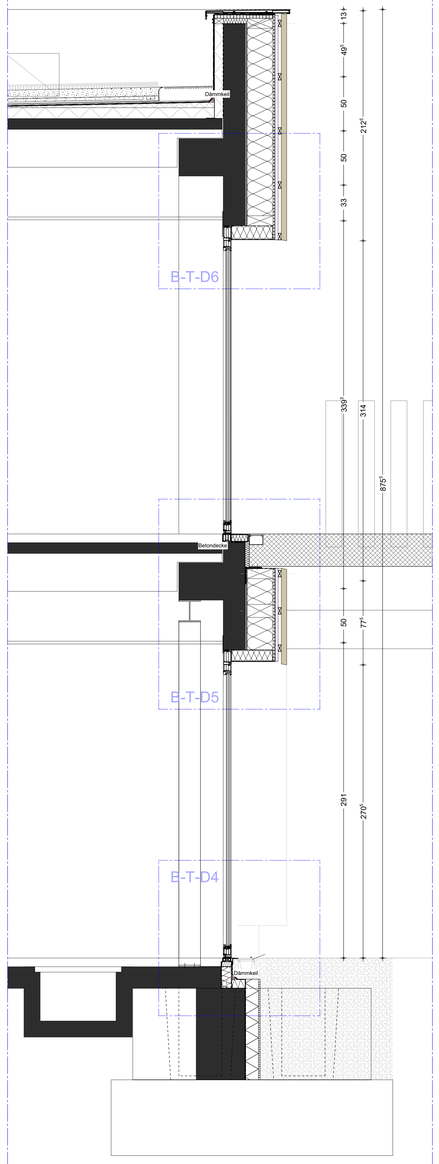

Schnitt BB Ausgang Treppe Tür

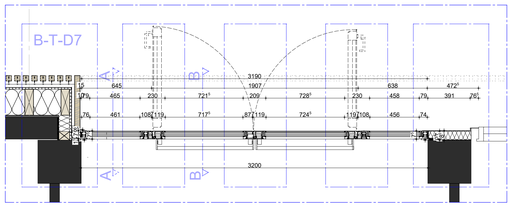

Grundrissausschnitt Ausgang Treppe

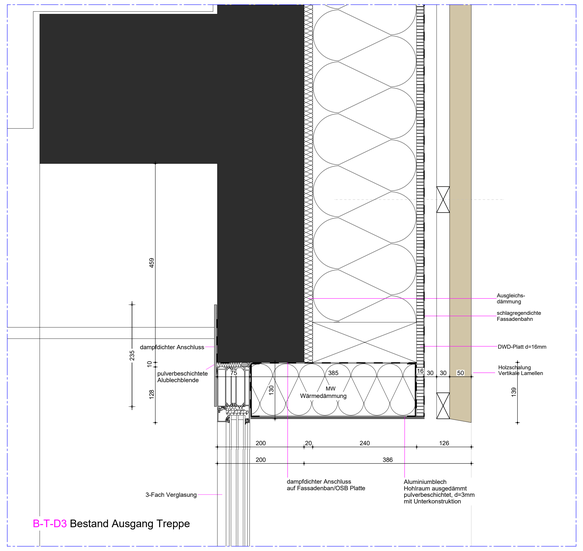

B-T-D3 Bestand Ausgang Treppe

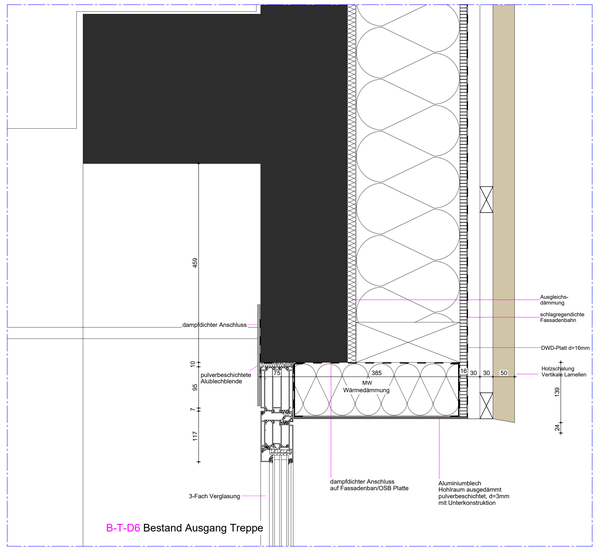

B-T-D6 Bestand Ausgang Treppe

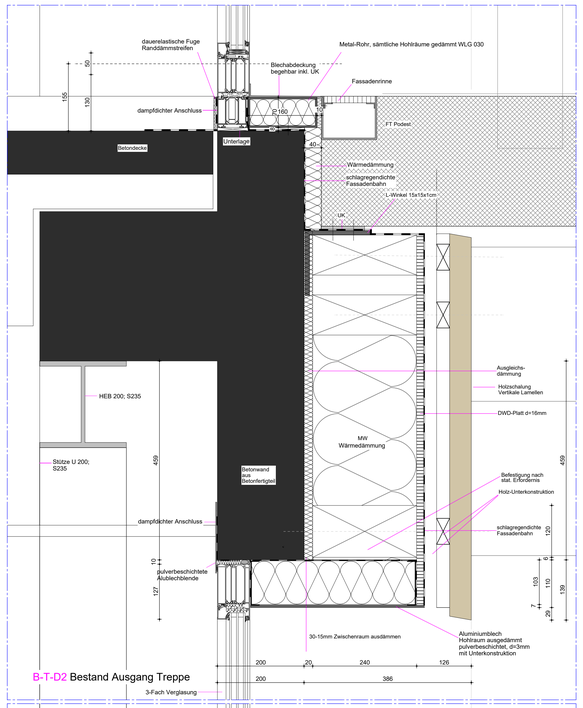

B-T-D2 Bestand Ausgang Treppe

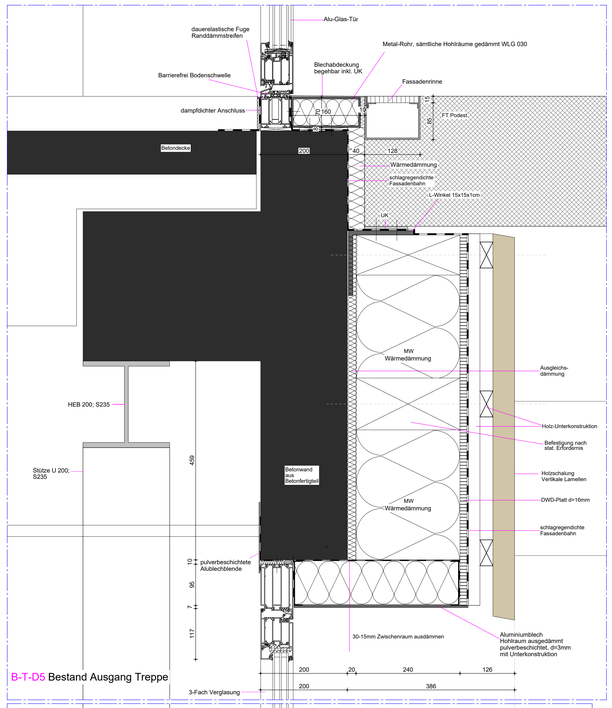

B-T-D5 Bestand Ausgang Treppe

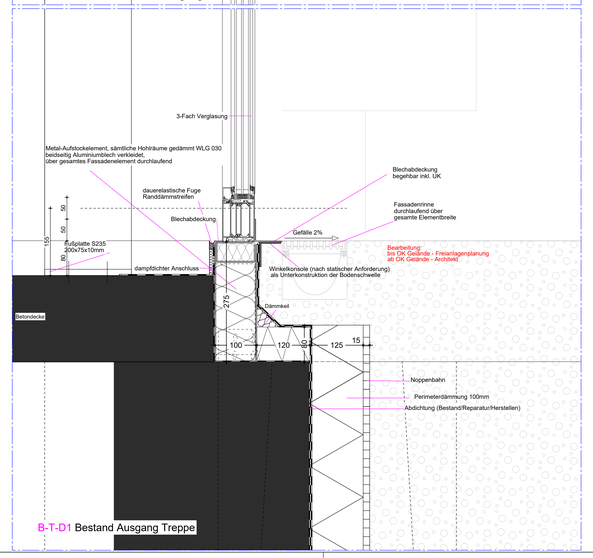

B-T-D1 Bestand Ausgang Treppe

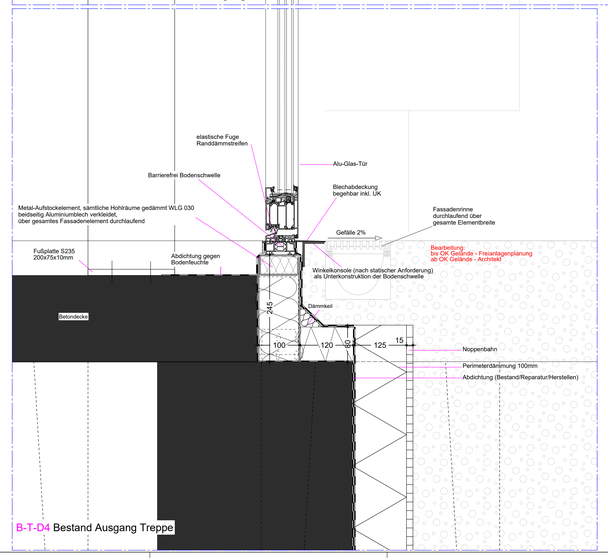

B-T-D4 Bestand Ausgang Treppe

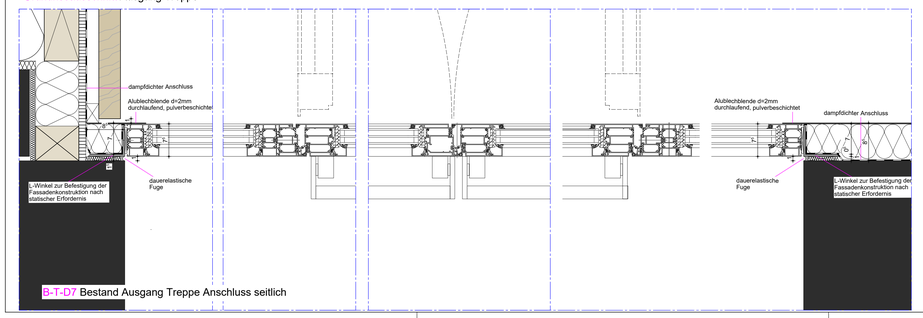

B-T-D7 Bestand Ausgang Treppe Anschluss seitlich

Diese Unterlage ist urheberrechtlich geschützt. Ihre Vervielfältigung, Mitteilung oder Überlassung an Dritte, sowie die Verwertung ohne unser schriftliches Einverständnis ist untersagt und verstößt gegen Paragraph 106 ff. UrhG, Paragraph 18 UWG und Paragraph 3 Absatz 6 VOB/B.

SYMBOLE UND ZEICHENERKLÄRUNGEN

4.118/12	NUMMER/BAUTEIL
Grundr.02	RAUMBEZEICHNUNG
EG	EBENE
17.20m²	NUTZFLÄCHENART NACH DIN 277
	NUTZFLÄCHE
0.00 FFB	OBERKANTE FERTIGFUSSBODEN bezogen auf %PS 00
15.19 RFB	OBERKANTE ROHFUSSBODEN bezogen auf %PS 00
UK RD 0.00	UNTERKANTE ROHDECKE bezogen auf %PS 00
UK AD 3.15	UNTERKANTE ABGEHÄNGTE DECKE bezogen auf %PS 00
GRO + 0.20	OBERKANTE GELÄNDE
UK AD	UK DECKENABHÄNGUNG ÜBER OK FFB
BRH = 1.4x	ABHANGHÖHE
	UNTERKANTE ROH UND OK RFB
	MIT RAUCHDICHTEN ANFORDERUNGEN BEZOGEN AUF OK RFB
	FEUERHEMMENDER FEUERSCHUTZABSCHLUSS
	ROHBODEN - ROHDECKENVERSPRUNG
	FERTIGBODEN - FERTIGDECKENVERSPRUNG
+35.75	OK FFB FERTIGHÖHE BEZOGEN AUF EFH
+35.65	OK RFB ROHBAUHÖHE BEZOGEN AUF EFH
FUGE	BAUTEILFUGE
DE	DACHEINLAUF
BE	BODENEINLAUF
Detail	DETAILNUMMER/VERWEISS BEZEICHNUNG, NUMMER
Detail	DETAIL PLANBEZEICHNUNG
	STAHLBETONWAND
	MAUERWERK
	FERTIGTEIL BETON
	MAUERWERKSWAND TRAGEND
	MAUERWERKSWAND NICHTTRAGEND
	GIPSAKTIONWAND
	INSTALLATIONSWAND
	GK-MONTAGEDECKE, OBERFLÄCHE Q3
	GK-MONTAGEFOEKOF, MEURTISCH WIREOAM LOCKING MT MUSTRVULES SCHWARZ
	DÄMMUNG
	GLASTRENNWAND
	MOBILERUNG
	BESTANDSWAND
T EG.01 / 0.20	TÜR, FENSTER, FASSADENÖFFNUNG, T (TÜR) FORTLAUFENDE NUMMERIERUNG, EG (ERDGESCHOSS) BZ (BLOCKZARGE)
ze DB	R = FIRNFORM KHPS 6/240 LÄMMWISS M - PROFILSTAB OHNE LÄNGSLÜTUNG
	DRAINAGE PVC ROHRMATERIAL
	SICHTBETON SB3
RA	ROHRCHSE
	HOLZ HOLZWERKSTOFF

BRANDSCHUTZGEGENSTÄNDE

	FI30 FEUERHEMMEND NACH DIN 4102/E30 NACH DIN EN 13501
	FI60-A HOCHFEUERHEMMEND NACH DIN 4102/E60 NACH DIN EN 13501
	FI90-B HOCHFEUERHEMMEND NACH DIN 4102/E90 NACH DIN EN 13501
	FI90-AB FEUERBESTÄNDIG NACH DIN 4102/E90 NACH DIN EN 13501
	NICHTBRENNBARE BAUSTOFFE
	FEUERBESTÄNDIGES BAUTEIL (F90-AB NACH DIN 4102)
	FEUERBESTÄNDIGES BAUTEIL (NACH DIN 4102)
	AUS NICHT BRENNBAREN BAUSTOFFEN (BAUSTOFFKLASSE A NACH DIN 4102)
	FEUERHEMMENDES BAUTEIL (NACH DIN 4102)
	AUS NICHT BRENNBAREN BAUSTOFFEN (BAUSTOFFKLASSE A NACH DIN 4102)
	FEUERBESTÄNDIGER FEUERSCHUTZABSCHLUSS (NACH DIN 4102)
	MIT RAUCHDICHTEN ANFORDERUNGEN NACH DIN 18095
	RAUCHSCHUTZTÜR NACH DIN 18095
	FAHRSCHACHTTÜRE NACH DIN EN 81 TEIL 58
	DICHTSCHLIESSENDE TÜR
	RAUMABSCHLUSS DICHT- UND SELBSTSCHLIESSEND
	FEUERBESTÄNDIGE VERGLASUNG MIT VERHINDERUNG DES STRAHLUNGSDURCHTRITTS (NACH DIN 4102)
	G30 FEUERWIDERSTANDFÄHIGE VERGLASUNG (DIN4102)
	WANDHYDRANT
	RAUCH- /WÄRMEABZUG
	TROCKENE STEIGLEITUNG

WD / H *

	MD MANDDURCHBRUCH
	BD BODENDURCHBRUCH
	DD DECKENDURCHBRUCH
	WA WANDAUSSPARUNG
	BA BODENAUSSPARUNG
	SCH SCHACHT
	AUSSPARUNGEN SCHLESSEN
	AUSSPARUNGEN ANGABE BESTANDSPLAN
	FLUCHTWEGPKTGRAME EINBAUTEILE / LEERROHRE STAHLBETON BEHE FACHPLANER ELT
ZÄHLER / ZÄHLERPLATZ	Heizung / L LÜFTUNG / S SANITÄR / E ELEKTRIK
MASSE	POSITION
WA	WANDAUSSPARUNG
BA	BODENAUSSPARUNG
BRWS	BRAND WANDSCHUTZ
SHWS	SCHALL WANDSCHUTZ
VM	VORMAUERUNG
VK	VORDERKANTE
R	ROHBAU
F	FERTIG
FB	FUSSBODEN
D	DECKE
AD	ABGEHÄNGTE DECKE
UK	UNTERKANTE
OK	OBERKANTE
VK	VORDERKANTE

XXX	XXX	XX.XX.XXXX	XXX
INDEX	NAME	DATUM	ÄNDERUNG

EFH = ± 0.00 = 334,12m ü.NN (FFB)

TEILBLDNUMMERN 255/206/3504

SÄMTLICHE TÜRÖHNEMAGAEN GELTEN AB FFB
ALLE HÖHENNOTEN BEZIEHEN SICH AUF ±0.00 = 334,12m ü. NN !
ALLE MASE SIND VOM UNTERNEHMER VERANTWORTLICH ZU PRÜFEN ! VOR DER AUSFÜHRUNG SIND PLAN- UND MASSDIFFERENZEN MIT DER BAULEITUNG ZU KLÄREN.
TRAGENDE BAUTEILE NACH STATISCHER BERECHNUNG !

DIESER PLAN GILT NUR IN VERBINDUNG MIT DEN ZUGEHÖRGEN DETAILPLÄNEN DES ARCHITEKTEN, DEN STATIKERPLÄNEN UND DEN PLÄNEN DER FACHINGENIEURE.
TÜRMASSE IN GIPSARTON., MASSIV- UND STEITERTRENNWÄNDEN SIND ROHBAUMASSE. IN KLAMMERN ( ) GESETZTE MASSE BEZICHNEN AUSBAURELEVANTE HÖHEN.
TÜRÖHEN UND BRÜSTUNGSMAGAEN SIND RELATIV ZUR OKFFB.

PLANÜBERSICHT

PROJEKT

Erweiterung und Umbau der Roßdorfschule

Hans-Möhrle-Strasse 10
72622 Nürtingen

BAUHERR

Stadt Nürtingen
Bauprojektmanagement
Marktstraße 7
72622 Nürtingen

FREIGABE

PLANVERFASSER

[fritzen 28]
architekten
Mittlere Beutau 54
73728 Esslingen

FREIGABE

LEISTUNGSBEREICH: Architektur

LEISTUNGSPHASE: Werkplanung

PLANBEZEICHNUNG: Detail Ausgang Treppe

PLANNUMMER: 5017

STATUS: **VORABZUG**

GEZEICHNET: SK

GEPRÜFT: AK

MASSTAB: **1:5/1:20**

FORMAT: DIN A0

ÄNDERUNGSDATUM: 06.03.2026

ERSTELLUNGSDATUM: 22.10.2025

PLANNAME: RDS-ARC-DT-BE-FAS.04-5v00-5017-Ausgang Treppe

Projekt | Leistungsphase | Ingenieur | Bereich | Art | Ebene | Status | Teilblocknr. | Index

[fritzen 28]
architekten
mittlere beutau 54
73728 esslingen

dipl.ing. architekt
katrin kussinna

dipl.ing. architekt
hansjörg schwarz

fn 0711. 300 73 18
fx 0711. 300 73 19
info@fritzen28.de